

Ihre Onlineshop-Startseite

Ihre Onlineshop- Startseite

Update und Themen-
angebot ab März 2018

Ihre Onlineshop-Startseite

Lieber Shopline-Partner,

die Aktualisierung Ihrer Onlineshop-Startseite wird ab **März 2018** noch einfacher.

Ihre Vorteile:

1. Mehr Überblick

Für eine bessere Übersichtlichkeit werden am Montag, den 5. März 2018 alle Module auf der Startseite im CMS, die von der Shopline Redaktion inhaltlich nicht mehr aktualisiert werden, entfernt. Von Ihnen selbst hinzugefügte Module sind nicht betroffen.

2. Mehr Transparenz

Wir stellen Ihnen ab März 2018 jeweils zur Mitte des Monats im CMS eine Übersicht der geplanten Themenspecials bereit, die wir Ihnen im Folgemonat als Shop-Inhalte anbieten. Die erste Themenübersicht erhalten Sie somit Mitte März für den April 2018.

Alle Detailinformationen finden Sie in Frage-Antwort-Form auf den folgenden Seiten.

Übersicht der Themen:

- a. Welche Module werden entfernt?
- b. Was muss ich tun?
- c. Wo finde ich die Modul-ID?
- d. Welche Module beinhaltet der Startseiten-Aufbau ab dem 05.03.2018?
- e. Wie werde ich zukünftig über neue Themen der Shopline-Redaktion informiert?
- f. Wo finde ich die monatliche Themenübersicht?

Ihre Onlineshop-Startseite

a. Welche Module werden entfernt?

Jedes Modul besitzt eine Nummer, Modul-ID genannt.

Die Module, die ab dem 05.03.2018 entfernt werden, haben folgende Modul-ID sowie den Besitzer „Libri-ASP“:

Modul-ID	Modul-Typ	Besitzer
11110	Linkliste Icons: Top-Themen	Libri-ASP
51262	Text solo	Libri-ASP
51268	Text solo	Libri-ASP
47812	XL-Banner 50/50	Libri-ASP
51258	Toptitel	Libri-ASP
45963	XL-Banner 50/50	Libri-ASP
9255	Thementisch 6er	Libri-ASP
10515	XL-Banner 50/50	Libri-ASP
12973	XL-Banner 50/50	Libri-ASP
9744	Toptitel	Libri-ASP
9961	Spiegel Bestsellerliste 4er	Libri-ASP
44724	XL-Banner	Libri-ASP

b. Was muss ich tun?

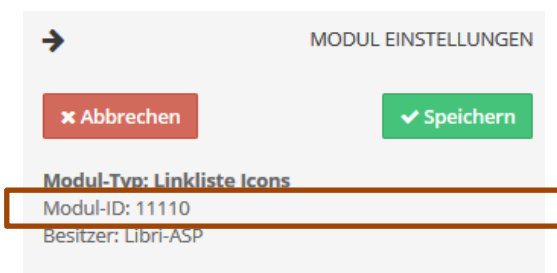
Wenn Sie die oben genannten Module bisher nicht genutzt haben, müssen Sie weiter gar nichts machen. Sie haben genau diese Module mit eigenem Content befüllt und möchten auch weiterhin darauf zugreifen? Dann speichern Sie sich bitte Ihre eigenen Texte und Bilder separat ab und fügen Sie in neue Module ein.

c. Wo finde ich die Modul-ID?

Wenn Sie mit der Maus über ein beliebiges Modul fahren, erscheint automatisch rechts oben die Bearbeitungsleiste. Klicken Sie auf das „Stift“-Symbol.



Es öffnet sich ein neues Fenster auf der rechten Seite. Sie finden die Modul-ID in diesem Fenster rechts oben:



Ihre Onlineshop-Startseite

d. Welche Module beinhaltet der Startseiten-Aufbau ab dem 05.03.2018?

Folgende Module sind vom Shopline-Redaktionsteam auf der Startseite integriert und werden regelmäßig mit neuen Inhalten befüllt:

Modul-ID	Modul-Typ	Besitzer
9238	XL-Slider (Topthemen)	Libri-ASP
51259	4er Bild/Text (Themenspecials)	Libri-ASP
9958	Toptitel (Artikel-Slider)	Libri-ASP
14087	2er Bild/Text (Neuerscheinungen und Themenspecials)	Libri-ASP
9752	Thementisch 6er (Aktuelle Buch-Highlights)	Libri-ASP
21644	3er Bild/Text (Themenspecials)	Libri-ASP
13213	50/50 Banner (Spiegel Bestseller)	Libri-ASP
11029	Spiegel Bestsellerliste 6er	Libri-ASP
12111	50/50 Banner (Geschenkgutschein kaufen)	Libri-ASP
20246	Newsletter Modul	Libri-ASP
30599	Textmodul (bei Bedarf rechtlicher Hinweis)	Libri-ASP

e. Wie werde ich zukünftig über neue Themen der Shopline-Redaktion informiert?


Ab März 2018 stellen wir Ihnen monatlich eine Themenübersicht zur Verfügung. Sie wird jeweils als PDF zur Mitte des Monats im CMS eingestellt und weist auf die Themen des kommenden Monats hin.


f. Wo finde ich die monatliche Themenübersicht?


Die Themen, die wir Ihnen als aktuellen Content für Ihren Shop anbieten, finden Sie an konstanter Stelle in Ihrem CMS:


1. Loggen Sie sich wie gewohnt in Ihrem CMS ein.
2. Die Themenübersicht befindet sich auf der Startseite unter dem Link „Redaktionskalender“ (neben „Aktuelles“). (siehe Abb. [grüne Markierung](#))
3. Zusätzlich wird ein Hinweis jeweils zur Mitte des Monats im News-Feed unter „Aktuelles“ als News-Eintrag erscheinen. (siehe Abb. [lila Markierung](#))


SCHNELLZUGRIFF

 **Shop**
Inhalt der Shopseiten anpassen

 **Backoffice**
Bisheriges "Easy-CMS" für die Abholfachabwicklung usw. öffnen

 **Nachrichten**
Nachrichten auf der Startseite des CMS

 **Artikellisten**
z.B. Bestsellerlisten

 **Fehlerbehebung**
Verweise auf nicht mehr vorhandene Inhalte beheben

AKTUELLES


25.01.2018 ● **Themenvorschau für Mai 2018**
Alle Themenplatzierungen im Mai 2018 finden Sie als PDF-Übersicht oben rechts unter "Redaktionskalender".

24.01.2018 ● **ZGM Reise & Kochen am 25.01.2018**
Neu Kochbücher und Reiseliteratur zur Urlaubsvorbereitung

[Zum Newsletter](#)

22.01.2018 ● **Highlight Newsletter am 23.01.2018**
Deutscher Krimipreis 2018 und weitere Buch-Highlights

[Zum Newsletter](#)

 **Redaktionskalender**